


VILNIAUS UNIVERSITETAS
LIETUVOS DERMATOVENEROLOGŲ DRAUGIJA

RESPUBLIKINĖ KONFERENCIJA

DERMATOVENEROLOGIJOS

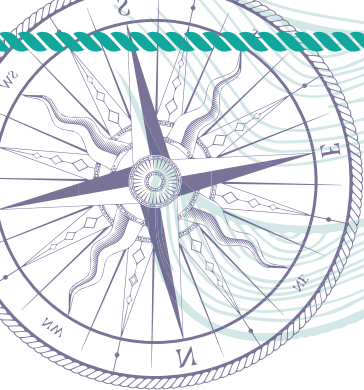
NAUJOVĖS

2015



PROGRAMA

2015 m. gegužės 29-30 d., Klaipėda



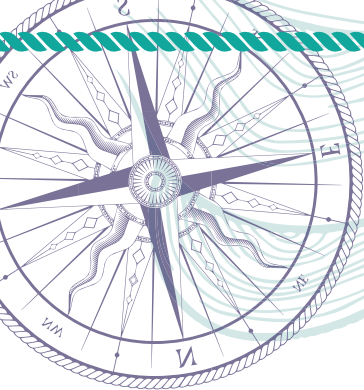
PENKTADIENIS

2015 m. gegužės 29 d.

10.00-12.00	Dalyvių registracija. Pasitikimo kava. Farmacijos atstovų paroda
12.00-13.00	I AUTOIMUNINĖS ODOS LIGOS <i>Pirmininkauja: prof. dr. M. Bylaitė-Bučinskienė, doc. dr. I. Marčiukaitienė</i>
12.00-12.05	Konferencijos atidarymas <i>M. Bylaitė-Bučinskienė, LDVD prezidentė</i>
12.06-12.18	Pūslinių ir pemfigoido gydymo naujovės <i>I. Marčiukaitienė, J. Kantauskaitė, Dermatovenerologijos centras, VU</i>
12.19-12.31	Eritrodermijos <i>J. Lauraitis, D. Vanagaitė, Dermatovenerologijos centras, VU</i>
12.32-12.42	Raudonosios vilkligės naujienos <i>M. Krivickaitė, Dermatovenerologijos centras, VU</i>
12.43-12.53	Lokalių sklerodermijos klasifikacija ir gydymas <i>J. Keršytė, M. Bylaitė-Bučinskienė, Dermatovenerologijos centras, VU</i>
12.54-13.00	Diskusija

13.00-14.15	II DERMATITAI <i>Pirmininkauja: dr. J. Grigaitienė, dr. A. Belauskienė</i>
13.00-13.20	Kontaktinis dermatitas kasdienėje praktikoje <i>G. Nyman, Borås, Švedija</i>
13.21-13.33	Sergančios medikų rankos: ko nežinome apie savo rankų odos priežiūrą darbe? <i>E. Naruševičiūtė-Skripkienė, Dermatovenerologijos centras, VU</i>
13.34-13.41	Klinikinis atvejis: Alerginis kontaktinis dermatitas <i>J. Grigaitienė, Dermatovenerologijos centras, VU</i>
13.42-13.54	Anogenitalinis niežėjimas <i>R. Buivydaitė, J. Grigaitienė, M. Bylaitė-Bučinskienė, Dermatovenerologijos centras, VU</i>
13.55-14.02	Atopinio dermatito gydymo naujienos <i>I. Kisielienė, Dermatovenerologijos centras, VU</i>
14.03-14.10	Naujas sprendimas sausos, jautrios, į paraudimą linkusios veido odos priežiūrai <i>I. Karašauskienė, GlaxoSmithKline</i>
14.11-14.15	Diskusija
14.15-15.00	Pietų pertrauka. Farmacijos atstovų paroda
15.00-16.00	III ŽVYNELINĖ IR KITOS PAPULOSKVAMOZINĖS LIGOS <i>Pirmininkauja: prof. M. Bylaitė-Bučinskienė, dr. D. Jasaitienė</i>
15.00-15.12	Papuloskvamozinių ligų įvairovė <i>M. Bylaitė-Bučinskienė, J. Keršytė, Dermatovenerologijos centras, VU</i>
15.13-15.25	Inovatyvus žvynelinės gydymas – DVC patirtis <i>T. Orlovskytė, M. Bylaitė-Bučinskienė, Dermatovenerologijos centras, VU</i>
15.26-15.38	Genitalijų sklerozinės kerpligės Europos gydymo gairės <i>D. Jasaitienė, Respublikinė Panevėžio ligoninė</i>
15.39-15.46	Klinikinis atvejis: Pityriasis rubra pilaris <i>I. Valavičienė, J. Barauskienė, J. Lauraitis, Dermatovenerologijos centras, VU</i>
15.47-15.54	Klinikinis atvejis: PLEVA <i>J. Barauskienė, I. Valavičienė, J. Lauraitis, Dermatovenerologijos centras, VU</i>
15.55-16.00	Diskusija

16.00-17.40	IV ODOS PRIEDŲ LIGOS <i>Pirmininkauja: dr. A. Beliauskienė, R. B. Šidlauskienė</i>
16.00-16.20	Akneforminiai veido odos pažeidimai <i>G. S. Lapinskaitė, D. Vanagaitė, Dermatovenerologijos centras, VU</i>
16.21-16.33	Aknė vaikų amžiuje <i>M. Bylaitė-Bučinskienė, D. Rimšaitė, Dermatovenerologijos centras, VU</i>
16.34-16.46	Nemedikamentiniai rožinės gydymo metodai <i>A. Beliauskienė, Dermatologijos ir estetiškos medicinos klinika „Sveika oda“</i>
16.47-16.54	Klinikinis atvejis: Žaibinė veido rožinė <i>R. Mačiulienė¹, J. Makštienė², V. Kučinskienė¹, Odos ir venerinių ligų klinika¹, Patologinės anatomijos klinika², LSMU</i>
16.55-17.09	Kas naujo trichologijoje? <i>A. Ramanauskaitė, Dermatovenerologijos centras, VU</i>
17.10-17.22	Dažniausi nagų plokštelių pažeidimai <i>J. Lauraitis, I. Griškonytė, Dermatovenerologijos centras, VU</i>
17.23-17.30	Klinikinis atvejis: Pachyonychia congenita <i>E. Okuškaitė, R. Buivydaitė, J. Grigaitienė, M. Bylaitė-Bučinskienė, Dermatovenerologijos centras, VU</i>
17.31-17.40	Diskusija
17.40-18.00	Kavos pertrauka. Farmacijos atstovų paroda
18.00-18.30	V LIETUVOS DERMATOVENEROLOGŲ DRAUGIJOS SUSIRINKIMAS <i>Pirmininkauja: prof. dr. M. Bylaitė-Bučinskienė, LDVD prezidentė</i>
18.00-18.05	Susirinkimo atidarymas <i>M. Bylaitė-Bučinskienė, LDVD prezidentė</i>
18.06-18.30	Susirinkimo darbotvarkė: <i>LDVD veiklos ataskaita LDVD metinės finansinės atsakomybės tvirtinimas</i>
19.00-24.00	Konferencijos dalyvių vakaronė



ŠEŠTADIENIS

2015 m. gegužės 30 d.

8.00-9.00	Rytinė kava. Farmacijos atstovų paroda
9.00-10.00	VI INFEKcinĖS ODOS LIGOS <i>Pirmininkauja: dr. E. Aukštuolienė, R. B. Šidlauskienė</i>
9.00-9.14	Erythema multiforme: reti klinikos variantai ir ryšys su virusine infekcija <i>G. S. Lapinskaitė, D. Vanagaitė, Dermatovenerologijos centras, VU</i>
9.15-9.25	Laimo ligos kontraversijos <i>A. Petkevičius, Odos ir venerinių ligų klinika, LSMU</i>
9.26-9.36	Nagų grybelinės infekcijos gydymo naujovės <i>J. Grigaitienė, Dermatovenerologijos centras, VU</i>
9.37-9.47	Virusinės egzantemos <i>A. Audickaitė, M. Bylaitė-Bučinskienė, Dermatovenerologijos centras, VU</i>
9.48-9.55	Švelni ir nedirginanti kasdienė vaikų sausos odos priežiūra <i>I. Karašauskienė, GlaxoSmithKline</i>
9.56-10.00	Diskusija

10.00-11.15	VII LYTIŠKAI PLINTANČIOS INFEKCIJOS <i>Pirmininkauja: doc. dr. V.Kučinskienė, A. Šumila</i>
10.00-10.14	ŽIV epidemiologinė situacija Lietuvoje <i>S. Čaplinskas, Užkrečiamųjų ligų ir AIDS centras</i>
10.15-10.27	Europos sifilio gydymo gairės 2014 <i>A. Šumila, T. Raudonis, Dermatovenerologijos centras, VU</i>
10.28-10.35	Klinikinis atvejis: Neįprasti antrinio sifilio požymiai <i>A. Gineikienė¹, J. Vasilavičienė², D. Stanienė², V. Kučinskienė¹, Odos ir venerinių ligų klinika, LSMU¹; Kauno klinikinė ligoninė²</i>
10.36-10.48	Chlamidinė infekcija - vis dar dažniausia LPI <i>V. Kučinskienė, Odos ir venerinių ligų klinika, LSMU</i>
10.49-11.01	Moters anogenitalinių kondilomų gydymas <i>T. Orlovskytė, Dermatovenerologijos centras, VU</i>
11.02-11.15	Diskusija
11:15-11:45	Kava. Farmacijos atstovų paroda
11.45-13.15	VIII ONKODERMATOLOGIJA <i>Pirmininkauja: prof. dr. M. Bylaitė-Bučinskienė, dr. R. Razukevičius</i>
11.45-11.55	Bazalinių ląstelių karcinoma - naujaisi imunohistocheminio profilio žymenys <i>R. Jurčiukonytė, M. Bylaitė-Bučinskienė, Dermatovenerologijos centras, VU</i>
11.56-12.08	Bazalinių ląstelių karcinomos nechirurginiai gydymo metodai <i>R. Razukevičius, Dermatologijos ir estetiškos medicinos klinika „Sveika oda“</i>
12.09-12.23	Išplitusių odos vėžių gydymo naujienos <i>A. Česas, Klaipėdos universitetinė ligoninė, Onkologijos ir chemoterapijos klinika</i>
12.24-12.36	Šalutinės odos reakcijos, sukeltos inovatyvių antinavikinių medikamentų <i>J. Česienė, Klaipėdos universitetinė ligoninė, Infekcinių ligų departamentas</i>
12.37-12.49	Kraujagysliniai vaikų navikai <i>J. Kantauskaitė, J. Grigaitienė, M. Bylaitė-Bučinskienė, Dermatovenerologijos centras, VU</i>
12.50-12.57	Klinikinis atvejis: Lejomiosarkoma <i>N. Jarušina, U. Jarilinaite-Grinaveckė, Dermatovenerologijos centras, VU</i>
12.58-13.05	Klinikinis atvejis: Kapoši sarkoma <i>E. Ramelytė, M. Bylaitė-Bučinskienė, Dermatovenerologijos centras, VU</i>
13.06-13.15	Diskusija

13.15-14.45	IX DERMATOSKOPIJOS KURSAI <i>Pirmininkauja: R. Karls</i>
13.15-14.30	Dermatoskopijas pamatprincipi un pielikums dermatoloģijā <i>Raimonds Karls, Rīga, Latvija</i>
14.31-14.45	Diskusija
14:45-15:30	Pietu pārtraukums. Farmācijas atstāvju izstāde
15.30-16.40	X ESTETINĒ DERMATOLOĢIJA <i>Pirmininkauja: dr. E. Aukštuolienē, G. Valančienē</i>
15.30-15.50	Šūlaikainās metodikas modelējot vidurējās sejas daļi ar hialurona injekcijām. Īpašu uzmanību pievēršot ādas problēmu zonām <i>Phillipe Pizal, Londona, Lielbritānija</i>
15.51-16.05	Ādas novecošanās un metodes tās mazināšanai <i>E. Aukštuolienē, Dermatoveneroloģijas centrs, VU</i>
16.06-16.20	Kā atpazīt, novērtēt un ārstēt komplikācijas, radušās ādas injekciju rezultātā? Vai ir iespējams tās izvairīties? <i>Irena Kermen, Rīga, Latvija</i>
16.21-16.35	Botulīna toksīns: zinātniskie pētījumi svarīgi estetikā <i>J. Drāzulis, Plastiskās un rekonstrukcijas ķirurģijas centrs, VU</i>
16.36-16.40	Diskusija
16:45-17:45	XI ESTETINĒS DERMATOLOĢIJAS SEMINARS Autorinās metodikas koreģējot ādas, lūpu zonas ar FILORGA ādas injekcijām <i>Phillipe Pizal, Londona, Lielbritānija</i>
17:45-18:00	XII KONFERENCIJAS UZDARIJUMS <i>Pirmininkauja: prof. dr. M. Bylaitē-Bučinskienē, dr. J. Grigaitienē</i>

